



**Getoonde afbeeldingen kunnen afwijken van de specificaties van het huidige modeljaar.
Hieraan kunnen geen rechten worden ontleend.*



PROACE CITY ELECTRIC

PRIJZEN EN SPECIFICATIES
1 FEBRUARI 2025

MODELJAAR 2024

BELANGRIJKSTE UITRUSTING PROACE CITY ELECTRIC

COMFORT

(STANDAARDUITRUSTING)

- 100 kW DC snellaad mogelijkheid
- 5 jaar / 200.000 km garantie
- 16" stalen velgen en 215/65 R16 102H XL banden
- 2 speakers en 2 tweeters
- 3-standen regeneratief remmen switch
- Afstandsbediening t.b.v. centrale portier vergrendeling
- Airbag bestuurder + passagier
- Airconditioning handbediend
- Automatisch grootlicht
- Automatisch noodremsysteem
- Bandenspanningcontrolesysteem (TPMS)
- Bekleding donkergrijze stof
- Bestuurdersstoel handmatig in hoogte verstelbaar en met lendensteun
- Bijrijdersstoel
- Buitenspiegels elektrisch verstelbaar en verwarmbaar
- Buitenspiegels, deurgrepen en bumpers zwart
- Centrale vergrendeling met afstandsbediening (2x)
- Cruise Control met snelheidsbegrenzer
- EcoLED koplampen

- Elektrische handrem
- Elektrische ramen voor
- ESC, uitschakelbaar en Hill Start Assist (HAC)
- Gesloten achterdeuren (180° te openen)
- Laadkabel 1x 10A mode 2 Schuko (230v stopcontact)
- Laadkabel 3x 16A Mode 3 (Mennekes type 2)
- OBC 11kW (3-fase laden AC)
- Parkeersensoren achter
- Rechterschuifdeur
- Reservewiel volwaardig
- Rijbaanassistentie
- Rijmodus switch ECO, NORMAL en POWER
- Schemensensor
- Toyota Pro-touch - AM/FM/DAB+ audiosysteem met 5" zwart-witscherm
- Verkeersbordherkenning
- Vermoeidheidsherkenning
- Volledige tussenwand gesloten
- Zij airbags voor hoofd en lichaam - bestuurder en passagier

MEERUITRUSTING CHALLENGER

(EXTRA T.O.V. COMFORT)

- 12V-aansluiting in het dashboardkastje
- 230V-aansluiting bij beenruimte passagier
- Afgesloten dashboardkastje
- Apple CarPlay & Android Auto™
- Buitenspiegels elektrisch inklapbaar en in zwart
- Elektrische ramen voor met autofunctie
- LED laadruimteverlichting
- Mistlampen voor
- Regensensor
- Sjorogen op de wand 2 stuks
- Sjorogen op laadvloer 6 stuks
- Toyota Pro-touch Multimedia Mid - DAB+ audiosysteem met 10" kleurenscherm
- Verbeterd audiosysteem
- Verwarmd en leder bekleed stuurwiel
- Verwarmde stoelen

MEERUITRUSTING NAVIGATOR

(EXTRA T.O.V. CHALLENGER)

- 10" digitaal tellercluster
- Toyota Pro-touch Multimedia High - DAB+ audio- en navigatiesysteem met 10" kleurenscherm

MEERUITRUSTING PROFESSIONAL


(EXTRA T.O.V. NAVIGATOR)

- 16" stalen velgen zwart met wioldop en 215/65 R16 102H XL banden
- Achteruitrijcamera (180°) met Visio Park
- Bandenreparatieset i.p.v. volwaardig reservewiel
- Buitenspiegels elektrisch inklapbaar en in carrosseriekleur
- Bumpers volledig in carrosseriekleur
- Climate Control links en rechts gescheiden
- Parkeersensoren voor en achter, zijdelingse detectie & Blind Spot Detection
- Verwarmd en leder bekleed stuurwiel
- Zijbescherming in carrosseriekleur

SAFETY PAKKET

(OPTIONEEL OP PROFESSIONAL UITVOERING)

- Adaptive Cruise Control
- Highway Integrated Assist (HIA)
- Smart Entry met startknop
- Snelheidslimietherkenning- en adviessysteem
- Toyota Pre-Collision System (TPCS)
- Verkeersbordherkenning



PRIJZEN PROACE CITY ELECTRIC 1 FEBRUARI 2025

	BATTERIJ	RANGE WLTP	ZIT- PLAATSEN	LAAD- VERMOGEN	NETTO CAT.PRIJS EX. BTW	BEDRAG BTW	BEDRAG BPM	FISCALE WAARDE	KW/PK	CO ₂
PROACE CITY ELECTRIC (INHOUD 3,3 M³)										
Comfort	50 kWh bruto, ± 45 kWh netto	330 km	2	ca. 800 kg	€ 30.100,-	6.321,00	0,-	36.421,00	100/136	0
Challenger	50 kWh bruto, ± 45 kWh netto	330 km	2, optie 3	ca. 800 kg	€ 31.700,-	6.657,00	0,-	38.357,00	100/136	0
Navigator	50 kWh bruto, ± 45 kWh netto	330 km	2, optie 3	ca. 800 kg	€ 32.850,-	6.898,50	0,-	39.748,50	100/136	0
Professional	50 kWh bruto, ± 45 kWh netto	330 km	2, optie 3	ca. 800 kg	€ 34.950,-	7.339,50	0,-	42.289,50	100/136	0
PROACE CITY ELECTRIC LONG (INHOUD 3,9 M³)										
Challenger	50 kWh bruto, ± 45 kWh netto	330 km	2, optie 3	ca. 800 kg	€ 32.300,-	6.783,00	0,-	39.083,00	100/136	0
Navigator	50 kWh bruto, ± 45 kWh netto	330 km	2, optie 3	ca. 800 kg	€ 33.450,-	7.024,50	0,-	40.474,50	100/136	0

Op basis van de door de overheid bepaalde belastingmaatregelen heeft een bedrijfswagen een CO₂ gerelateerde BPM. In deze prijslijst is dit reeds verrekend. Het definitieve BPM bedrag wordt wettelijk bepaald op het moment van aanvragen van het kenteken deel 1A en is gebaseerd op de op dat moment geldende netto catalogusprijzen en emissiecijfers. Het BPM bedrag in deze prijslijst is gebaseerd op de situatie behorende bij de datum van deze prijslijst en geldt uitsluitend als richtlijn. Hieraan kunnen derhalve geen rechten ontleend worden.

Alle genoemde prijzen zijn inclusief: 5 jaar garantie* (max. 200.000 km, waarbij in het eerste jaar géén kilometerbeperking geldt). 3 jaar lakgarantie en 12 jaar carrosseriegarantie op plaatdelen tegen doorroesten van binnenuit, waarbij géén kilometerbeperking geldt.

Als jouw reguliere 3 of 5 jaar garantie is verlopen (afhankelijk van de eerste registratiedatum van de auto) kom je in aanmerking voor additionele garantie tot jouw auto 10 jaar is, tot maar liefst 200.000 kilometer. Door het onderhoud uit te laten voeren door een Toyota-dealer of erkend reparateur in Nederland ontvang je automatisch deze garantie. Kijk voor meer informatie en de volledige voorwaarden op toyota.nl/10jaargarantie

* 3 jaar fabrieksgarantie en 2 jaar Toyota Extra Care, neem contact op met jouw Toyota-dealer voor nadere informatie over onze garantiebepalingen.

OPTIES PROACE CITY ELECTRIC

	PRIJS EXCL. BTW EN BPM	BEDRAG BPM	BEDRAG BTW	PRIJS INCL. BTW EN BPM
MEERPRIJS FABRIEKSOPTIES				
Metallic lak	€ 495,-	0,-	103,95	598,95
Speciale lak (op aanvraag*)	€ 495,-	0,-	103,95	598,95
Achterdeuren met ramen, achterrautverwarming en ruitenwissers incl. tussenwand met ruit** (niet beschikbaar voor Comfort uitvoering)	€ 295,-	0,-	61,95	356,95
2e schuifdeur links	€ 395,-	0,-	82,95	477,95
Bijrijdersbank i.p.v. stoel, inclusief mobile office (neerklapbare rugleuning met schrijftafel) - (niet beschikbaar voor Comfort uitvoering)	€ 350,-	0,-	73,50	423,50
Safety pakket (optioneel op Professional uitvoering, niet i.c.m. achterdeuren met ramen)	€ 1.250,-	0,-	262,50	1.512,50

	CONSUMENTEN- ADVIESPRIJS EXCL. BTW	CONSUMENTEN- ADVIESPRIJS INCL. BTW
KOSTEN RIJKLAAR MAKEN		
Inclusief transport, mattenset, kenteken en afleveringsbeurt	€ 792,75	959,23
Legeskosten (BTW-vrij)	€ 50,00	50,00
Registratiekosten (BTW-vrij)	€ 7,97	7,97
Recyclingbijdrage	€ 16,53	20,00
Beheerbijdrage Li-ion accu	€ 45,45	55,00

* Verschillende fleetowner- en RAL-kleuren zijn leverbaar op aanvraag. Neem contact op met jouw Toyota-dealer voor meer informatie.

** parkeercamera, Blind spot monitor en parkeersensoren voor en zijkant op de Professional komen hierbij te vervallen

ACCESSOIRES

	PROACE CITY		PROACE CITY LONG		
	EXCL. BTW	INCL. BTW*	EXCL. BTW	INCL. BTW*	
LAADRUMTE-AFWERKING**					
PROFESSIONAL LAADRUMTEBETIMMERING					
– Vloer professioneel incl. vloerschelpen (betonplex 9 mm bruin met aluminium afwerklijsten)	€	895,-	1.082,95	975,-	1.179,75
– Zijwandbekleding hout (berken 4 mm)					
– Wielkast kunststof zwart					
– LED-verlichting					
PROFESSIONAL LAADRUMTEBETIMMERING LAT-OM-LAT					
– Vloer professioneel incl. vloerschelpen (betonplex 9 mm bruin met aluminium afwerklijsten)	€	895,-	1.082,95	975,-	1.179,75
– Lat-om-lat boven					
– Wielkast kunststof zwart					
– LED-verlichting					
PROFESSIONAL LAADRUMTEBEKLEDING KUNSTSTOF					
– Vloer professioneel incl. vloerschelpen (kunststof grijs aluminium afwerklijsten)	€	895,-	1.082,95	995,-	1.203,95
– Zijwandbekleding kunststof (grijs)					
– Wielkast kunststof zwart					
– LED-verlichting					

* De consumentenprijzen voor accessoires en ombouwopties zijn van toepassing bij montage na aanvraag kenteken deel 1B.
De consumentenprijzen zijn inclusief montage en eventuele spuitkosten.

** Laadvloer wordt standaard geleverd met voetschelpen en sjarogen voor bevestiging.

	PROACE CITY		PROACE CITY LONG	
	EXCL. BTW	INCL. BTW*	EXCL. BTW	INCL. BTW*
LAADRUIJTE-AFWERKING**				
Vloer basis incl. vloerschelpen (betonplex 9 mm bruin zonder afwerklijsten)	€ 319,-	386,45	361,-	436,77
Vloer professioneel incl. vloerschelpen (betonplex 9 mm bruin met aluminium afwerklijsten)	€ 345,-	417,03	387,-	468,45
Vloer professioneel incl. vloerschelpen (multiplex 9 mm grijs gemeleerd aluminium afwerklijsten)	€ 387,-	468,45	419,-	507,03
Vloer professioneel incl. vloerschelpen (kunststof grijs aluminium afwerklijsten)	€ 422,-	510,62	536,-	648,44
Zijwandbekleding hout (berken 4 mm) voor versie met schuifdeur(en)	€ 291,-	352,34	313,-	378,33
Zijwandbekleding hout (berken 4 mm) voor versie met schuifdeur(en) + achterdeurafwerking (achterdeuren gesloten)	€ 402,-	486,29	423,-	512,28
Zijwandbekleding kunststof (grijs) voor versie met schuifdeur(en)	€ 269,-	325,49	289,-	350,17
Zijwandbekleding kunststof (grijs) voor versie met schuifdeur(en) + achterdeurafwerking (achterdeuren gesloten)	€ 383,-	463,55	400,-	484,12
Lat-om-lat boven voor versie met schuifdeur(en)	€ 310,-	375,06	315,-	381,57
Lat-om-lat boven schuifdeur boven hout berken voor versie met schuifdeur(en) + achterdeurafwerking (achterdeuren gesloten)	€ 421,-	509,01	426,-	515,52
Wielkastkastbeschermers kunststof (zwart)	€ 227,-	274,67	227,-	274,67
Achterdeurafwerking boven	€ 56,-	67,25	56,-	67,25
Achterdeurafwerking boven kunststof	€ 56,-	67,25	56,-	67,25
LED-verlichting centraal in laadruimte	€ 147,-	177,87	147,-	177,87
Bedrijfswageninrichting Sortimo®				
Bedrijfswageninrichting Bouw	€ 2.636,-	3.189,20	2.810,-	3.399,74
Bedrijfswageninrichting Installateur	€ 2.809,-	3.398,26	3.221,-	3.896,93
Bedrijfswageninrichting Schilder	€ 1.468,-	1.775,68	1.583,-	1.915,07

* De consumentenprijzen voor accessoires en ombouwopties zijn van toepassing bij montage na aanvraag kenteken deel 1B.
De consumentenprijzen zijn inclusief montage en eventuele spuitkosten.

** Laadvloer wordt standaard geleverd met voetschelpen en sjirogen voor bevestiging.

ACCESSOIRES

	EXCL. BTW €*	INCL. BTW €*
PAKKETTEN		
Tailored/Challenger pack	1.250,-	Actieprijs 1.512,50
– Beschermstrip achterbumper		(normale prijs 2.185,26)
– Lichtmetalen velg 16" 5 dubbelspaaks in zwart		Klantvoordeel 672,76
– Kunststof wielkastbeschermers		
	EXCL. BTW €*	INCL. BTW €*
VELGEN EN BANDEN		
Stalen velg 16" (4 stuks excl. banden)	520,-	629,59
Lichtmetalen velg 16" 5 dubbelspaaks zilver (4 stuks excl. banden)	1.398,-	1.692,06
Lichtmetalen velg 16" 5 dubbelspaaks zwart (4 stuks excl. banden)	1.461,-	1.767,37
Winterwielenset 16"	785,-	950,00
– Stalen velgen		
– BRIDGESTONE LM005 winterbanden 215/65R16 C;A;71**		
Winterwielenset 16"	1.566,-	1.895,00
– Lichtmetalen velgen		
– YOKOHAMA WY01 winterbanden 215/65R16, E;B;72**		
Slotset t.b.v. lichtmetalen velgen	58,-	70,30
Slotset t.b.v. stalen velgen	65,-	78,64
Wielslotenset	57,-	68,84
YOKOHAMA all-seasonband 215/65R16C 109/107T BluEarth-Van All Season**2 (4 stuks)	700,-	847,00
YOKOHAMA winterband 215/65R16C 109/107T W.drive WY01 E.B.72.B** (4 stuks)	852,-	1.030,92
NAVIGATIE EN MULTIMEDIA		
Apple Lightning naar USB 2.0 laadkabel	15,-	17,94
SPORT EN STYLING		
Meerprijs luxe kentekenplaten	21,-	25,00

* De consumentenprijzen voor accessoires zijn van toepassing bij montage na aanvraag kenteken deel 1B. Sommige delen van de lederen bekleding kunnen zijn uitgevoerd in leather look / kunstleder. De consumentenprijzen zijn inclusief montage en eventuele spuitkosten.

** Info over EU-bandenlabel: <http://www.toyota.nl/bandenlabel>

**2 Alleen bij inlevering van ongebruikte originele banden

LAADKABELS EN TOEBEHOREN

	EXCL. BTW €*	INCL. BTW €*
Oplader neerslaghoes	70,-	85,22
Kleine kabeltas 18 liter	85,-	102,68
Grote kabeltas 24 liter	91,-	110,56
Laadkabel mode 3 3fase 3x32A 5 meter Toyota	239,-	289,67
Laadkabel mode 3 3fase 3x32A 7,5 meter Toyota	239,-	289,67
TRANSPORT		
Imperiaal aluminium (220x141 City (L1))	840,-	1.016,16
Imperiaal aluminium (250x141 City Long (L2))	855,-	1.034,31
Imperiaal aluminium zijkant open (220x141 City (L1))	840,-	1.016,16
Imperiaal aluminium zijkant open (250x141 City Long (L2))	855,-	1.034,31
Laadrol t.b.v. imperiaal	95,-	114,95
Fietsendrager Toyota t.b.v. 2 fietsen, 13-polig	374,-	453,02
Fietsendrager draagtas	48,-	57,64
Opklapbare fietsendrager t.b.v. 2 fietsen, 13-polig	521,-	630,19
Dakdrager (1 stuks)	106,-	128,61
Dakdrager (2 stuks)	226,-	273,45
Allesdrager toebehoren:		
– Afsl. skihouders (horizontaal 4 paar ski's of 2 snowboards)	146,-	176,54
– Afsl. skihouders (horizontaal 6 paar ski's of 4 snowboards)	164,-	198,54
– Dakkoffers verschillende afmetingen (vanafprijs)	657,-	795,48
– Draagtas voor allesdragers	55,-	66,42
– Fietsendrager op dak	158,-	190,93
Trekhaak vast incl. 13 polige DIN-ISO kabelset City (L1)	772,-	933,83
Trekhaak met verticaal afneembare kogel incl. 13 polige DIN-ISO kabelset City (L1)	984,-	1.190,35
Trekhaak met flenskogel incl. 13 polige DIN-ISO kabelset City (L1)	831,-	1.005,22

	EXCL. BTW €*	INCL. BTW €*
TRANSPORT		
Trekhaak vast incl. 13 polige DIN-ISO kabelset City Long (L2)	780,-	943,51
Trekhaak met verticaal afneembare kogel incl. 13 polige DIN-ISO kabelset City Long (L2)	935,-	1.131,06
Trekhaak met flenskogel incl. 13 polige DIN-ISO kabelset City Long (L2)	831,-	1.005,22
Verloopstekker 13-polig naar 7-polig	21,-	25,77
Sneeuwketting (vanaf prijs)	54,-	64,95
Kentekenplaat wit lang of vierkant	7,-	7,87
COMFORT EN BESCHERMING		
Asbak/opbergbeker	35,-	42,47
Beschermstrip achterbumper (transparante film)	141,-	170,62
Beschermstrip achterbumper gepolijst RVS	117,-	141,81
Center console (niet i.c.m. bijrijdersbank)	294,-	355,44
Comfort tussenwand met ruit	729,-	882,09
Comfort tussenwand zonder ruit	529,-	640,09
Koelbox 7,5 liter	213,-	258,25
Mattenset rubber	68,-	82,04
Rubber mat laadruimte City (L1)	222,-	269,10
Rubber mat laadruimte City Long (L2)	255,-	309,03
Raambeveiliging lichtgrijs achterdeuren	372,-	449,90
Portierwindschermen (2 stuks)	119,-	144,45

BEVEILIGINGSSYSTEMEN

	EXCL. BTW €*	INCL. BTW €*
Alarminstallatie klasse 3 incl. verl. antenne	1.056,-	1.277,72
Set van 2 Meroni UFO Smart beveiligingsloten	565,-	683,23
Set van 2 Meroni UFO comfort beveiligingsloten	550,-	665,42
Set van 3 Meroni UFO Smart beveiligingsloten	824,-	996,58
Radar sensor Laadruimte	148,-	179,08
Trekhaakbeveiliging 2.0 bull-lock achterdeuren en achterklepbeveiliging	255,-	308,57
Terugvindsysteem Klasse TV (bedraad)	426,-	515,73
Peilzender RF MN500S klasse TV (draadloos)	312,-	377,79
CAR CARE		
Toyota ProTect exterieurbescherming	390,-	472,02
Toyota ProTect interieurbescherming	102,-	123,96
Toyota ProTect velgenbescherming	64,-	78,00
VEILIGHEID		
Reservelampset LED Toyota	58,-	70,30
Brandblusser 1 kg	25,-	30,25
EHBO-kit	17,-	20,72
Gevarendriehoek	8,-	9,75
Nood- en waarschuwingsverlichting	25,-	29,95
Safety Hammer Plus	23,-	27,83
Safety Hammer Evolution	30,-	36,29
Veiligheidsstas	32,-	39,13
Veiligheidsvest	5,-	5,53

* De consumentenprijzen voor accessoires zijn van toepassing bij montage na aanvraag kenteken deel 1B. De consumentenprijzen zijn inclusief montage en eventuele spuitkosten.

TOYOTA PROACE CITY

TAILORED/CHALLENGER PACK

Maak je Proace City op maat met dit pakket bestaande uit:

- Beschermstrip achterbumper
- Lichtmetalen velg 16" 5 dubbel-spaaks in zwart
- Kunststof wielkastbeschermers

Normale pakketprijs € 1.806,- Excl. BTW

Tailored/Challenger pack € 1.250,- Excl. BTW

Consumentenvoordeel € 556,- excl. BTW.

* De consumentenprijzen voor accessoires zijn van toepassing bij montage na aanvraag kenteken deel 1B.



Beschermstrip achterbumper

Kunststof wielkastbeschermers



*Lichtmetalen velg 16"
5 dubbel-spaaks in zwart*

OMBOUW ^{1]}

	CONSUMENTENPRIJS EXCL. BTW	CONSUMENTENPRIJS INCL. BTW
KOELTRANSPORT		
Ombouw koeltransport met af fabriek 1 schuifdeur (L1)	€ 30.730,-	37.183,30
Ombouw koeltransport met af fabriek 1 schuifdeur (L2)	€ 31.395,-	37.987,95
Stand-by koeling (Plug-in 220V)	€ 1.395,-	1.687,95
Uitneembare dubbele vloer	€ 1.140,-	1.379,40
Aluminium plinten	€ 855,-	1.034,55
1 opklapbaar legbord aan 1 zijde	€ 960,-	1.161,60
2 opklapbare legborden aan 1 zijde	€ 1.015,-	1.228,15
Koude gordijn zijschuifdeur	€ 610,-	738,10
Koude gordijn achterdeuren	€ 700,-	847,00
Verhoogde achterdrempel	€ 125,-	151,25
ATP certificaat (internationaal)	€ 165,-	199,65

^{1]} Ombouw vindt plaats na aanvraag van kenteken deel 1B.

TOYOTA FINANCIAL LEASE EN OPERATIONAL LEASE

Financial Lease:

Wanneer je jouw Toyota zakelijk aanschaft, kun je deze investering spreiden. De auto komt op jouw balans, wat je mogelijk fiscale voordelen kan bieden zoals de kleinschaligheidsinvesteringsaftrek (KIA). Bovendien heb je met financial lease het beheer van jouw bedrijfswagen zelf in handen.

Operational Lease:

Een full service leaseovereenkomst waarin alle operationele zaken zijn opgenomen, dat is Toyota Operational Lease. Voor maatwerk kun je de servicecomponenten die jij belangrijk vindt in jouw leasepakket opnemen of weglaten. Toyota is ons specialisme waardoor wij je een scherp tarief kunnen bieden. Daarbij vertalen wij jouw opgebouwde schadevrije jaren naar een korting op jouw maandbedrag.

Onderscheidende service

Naast betrouwbaarheid, kwaliteit en prestatie is de service van Toyota van onderscheidend niveau. Met operational lease van Toyota Financial Services is jouw Toyota-dealer jouw aanspreekpunt die alle autogerelateerde zaken uit handen neemt. Je bent verzekerd van mobiliteit en zorgeloos rijplezier, voor een vast bedrag per maand.

Extra's

Als klant bij Toyota Financial Services kun jij gebruik maken van diverse extra opties. In samenwerking met MultiTankcard bieden wij een mobiliteitspas, waarmee je standaard in heel Nederland kunt tanken en jouw auto kunt wassen bij de wasstraat. Ook heb jij met onze mobiliteitspas de mogelijkheid om in heel Nederland jouw auto te parkeren (op straat, in Q-Park garages en bij Q-Park P+R terreinen) en direct jouw parkeerkosten af te rekenen. Uiteraard ontvang je bij gebruik van de pas een btw-gespecificeerde factuur.

VOLLEDIG ONTZORGD MET TOYOTA FINANCIAL SERVICE

Prijswijzigingen en drukfouten voorbehouden.
Informatie, offertes en aanvragen via zakelijk@toyotafs.nl of 0347 - 367 952

Toyota Financial Services
tel. 0347 - 367 955
e-mail: directsales@toyotafs.nl
www.toyotafs.nl
Postbus 402, 4130 EK Vianen

TOYOTA OPLAADSERVICE

	VERKOOP EXCL. BTW €	VERKOOP INCL. BTW €
TOYOTA OPLAADSERVICE THUISLAAD OPLOSSINGEN		
Basis: aan wand t/m 1 meter graafwerkzaamheden	€ 1.566,12	1.895,00
Maximaal: aan wand t/m 15 meter graafwerkzaamheden	€ 1.979,34	2.395,00
OPTIES		
Montage op standvoet ipv wand	€ 272,73	330,00
Vorbereiding aanpassen meterkast van 1 naar 3 fasen	€ 495,04	599,00
Vaste laadkabel (zie aanbod accessoires) zelf te fixeren		
Abonnement (verplicht)		
Abonnement hosting & beheer per maand (eens per 12 maanden incasso)	€ 4,55	5,50
Abonnement hosting & beheer voor 60 maanden (direct bij aankoop)	€ 272,73	330,00
Toyota Oplaadservice laadpas	€ -	-
TOYOTA OPLAADSERVICE ZAKELIJK LADEN		
Een of meer aadpunten op uw bedrijf vraagt om maatwerk. Neem contact op met uw verkoopadviseur voor meer informatie.		



SUBSIDIEREGELING ELEKTRISCHE BEDRIJFSWAGENS

Overstappen naar een elektrische bedrijfswagen was nog nooit zo aantrekkelijk. De overheid stuurt op vermindering van CO2 uitstoot, waardoor steeds meer steden 'Zero Emission Zones' introduceren. Deze omgeving mag je alleen nog maar met een emissievrij voertuig betreden.

Milieu-investeringsaftrek (MIA)

Bij een zakelijke aanschaf van een nog niet-geregistreerd elektrisch voertuig, kun je als ondernemer gebruik maken van de Milieu-investeringsaftrek (MIA). Deze subsidie geeft je de mogelijkheid om de fiscale winst te verlagen, namelijk tot 27% over het investeringsbedrag van het elektrische voertuig.

Kleinschaligheidsinvesteringsaftrek (KIA)

Bij de aanschaf van een (elektrische) bedrijfswagen, heb je recht om gebruik te maken van de Kleinschaligheidsinvesteringsaftrek (KIA) waarbij je de fiscale winst met 28% over de investering kunt verlagen. Dit kan bij investeringen tussen € 2.401,- en € 59.939,-.

Stapelen van subsidies

Indien je aan de voorwaarden van bovenstaande subsidies voldoet, is het mogelijk om de subsidies te stapelen. Hierdoor profiteer je maximaal van de subsidies en stap je extra voordelig in een Toyota Proace Electric.

Vraag jouw Toyota-dealer naar de voorwaarden omtrent de elektrische subsidies.

UITRUSTING

	COMFORT	CHALLENGER	NAVIGATOR	PROFESSIONAL
EXTERIEUR				
Achterdeuren, gesloten (180° te openen)	●	●	●	●
Achterdeuren, met ruit incl. ruitverwarming en ruitenwissers	-	○	○	○
Automatisch grootlicht	●	●	●	●
Akoestische voorruit	●	●	●	●
Buitenspiegels, elektrisch verstelbaar en verwarmbaar in zwart	●	●	●	-
Buitenspiegels, elektrisch verstelbaar, verwarmbaar en inklapbaar in carrosseriekleur	-	-	-	●
Bumpers volledig in carrosseriekleur	-	-	-	●
Bumpers zwart	●	●	●	-
Inleg bumper, zilver	-	-	-	●
Inleg bumper, zwart	●	●	●	-
Dagrijverlichting	●	●	●	●
Deurgrepen, in hoogglans zwart	-	-	-	●
Deurgrepen, zwart	●	●	●	-
EcoLED koplampen	●	●	●	●
Metallic lak	○	○	○	○
Mistlampen voor	-	●	●	●
Schuifdeur links	-	○	○	○
Schuifdeur rechts	●	●	●	●
Zijbescherming, in carrosseriekleur	-	-	-	●
Zijbescherming, zwart	●	●	●	-
INTERIEUR				
230V-aansluiting	-	●	●	●
Aantal zitplaatsen: voor	2	2/3	2/3	2/3
Adaptive Cruise Control	-	-	-	○
Airconditioning, handbediend	●	●	●	-

	COMFORT	CHALLENGER	NAVIGATOR	PROFESSIONAL
INTERIEUR				
Airconditioning, Climate Control links en rechts gescheiden	-	-	-	●
Bekleding, stof	●	●	●	●
Bestuurdersstoel met armsteun, in hoogte verstelbaar en met lendensteun**	●	●	●	●
Bestuurdersstoel en bijrijdersbank/stoel voorzien van stoelverwarming	-	●	●	●
Bijrijderstoel	●	●	●	●
Bijrijdersbank i.p.v. stoel, inclusief mobile office	-	○	○	○
Centrale vergrendeling met afstandsbediening	●	●	●	●
Cruise Control met snelheidsbegrenzer	●	●	●	●
Elektrische handrem	●	●	●	●
Hoofdsteunen bij alle zitplaatsen voor, in hoogte verstelbaar	●	●	●	●
Ramen voor, elektrisch bedienbaar	●	-	-	-
Ramen voor, elektrisch bedienbaar met autofunctie	-	●	●	●
Smart Entry met startknop	-	-	-	○
Stuurbekrachtiging	●	●	●	●
Stuurwiel in hoogte en diepte verstelbaar	●	●	●	●
Stuurwiel met audiobediening op het stuurwiel	●	-	-	●
Stuurwiel met leder bekleed en verwarmd	-	●	●	●
VEILIGHEID & BEVEILIGING				
5 jaar / 200.000 km garantie	●	●	●	●
ABS + ESC	●	●	●	●
Airbag voor, bestuurders- en passagierszijde	●	●	●	●
Airbag zijkant, bestuurders- en passagierszijde	●	●	●	●
Automatisch noodremsysteem	●	●	●	●
Bandenspanningcontrolesysteem (TPMS)	●	●	●	●
Binnenspiegel*	-	○	○	○

	COMFORT	CHALLENGER	NAVIGATOR	PROFESSIONAL
VEILIGHEID & BEVEILIGING				
Blind Spot Monitor**	-	-	-	●
Cruise Control met snelheidsbegrenzer	●	●	●	●
Cruise Control met snelheidsbegrenzer, adaptief	-	-	-	○
Gordels met hoogtevastelling voor	●	●	●	●
Gordels, 3-punts	●	●	●	●
Gordelspanners met spankrachtbegrenzers	●	●	●	●
Parkeersensoren achter (4x)	●	●	●	●
Parkeersensoren voor en achter i.c.m. parkeercamera met hulplijnen**	-	-	-	●
Regensensor	-	●	●	●
Ruitenwisser voor met variabele interval	●	●	●	●
Schemersensor	●	●	●	●
Toyota Safety Sense: - Lane Departure System - Road Sign Assist - Automatic High Beam - Driver Attention Alert	●	●	●	●
Optioneel Veiligheidspakket: - Extended Road Sign Assist - Highway Integrated Assist (HIA) - Keyless entry - Pre-Collision System	-	-	-	○
Verstevigingsbalken in de portieren	●	●	●	●
VSC (ESP), uitschakelbaar en Hill Start Assist (HAC)	●	●	●	●
Waarschuwing vergeten gordels	●	●	●	●
Waarschuwing vergeten verlichting	●	●	●	●
Zonnekleppen, voor	●	●	●	●

INFORMATIE

	COMFORT	CHALLENGER	NAVIGATOR	PROFESSIONAL
Entry Teller cluster, digitaal zwart/wit	●	●	-	-
Teller cluster 10", digitaal kleur	-	-	●	●
Dagteller, digitaal	●	●	●	●
Klokje, digitaal	●	●	●	●
Temperatuur	●	●	●	●
Toerenteller	●	●	●	●
AUDIO & NAVIGATIE				
Antenne	●	●	●	●
Apple CarPlay & Android Auto™	-	●	●	●
Bluetooth® handsfree systeem***	●	●	●	●
Bluetooth® music streaming***	●	●	●	●
Speakers / tweeters	2/2	2/2	2/2	2/2
Toyota Pro-touch - AM/FM/DAB+ audiosysteem met 5" zwart-witscherm	●	-	-	-
Toyota Pro-touch Multimedia Mid - DAB+ audiosysteem met 10" kleurenscherm	-	●	-	-
Toyota Pro-touch Multimedia High - DAB+ audio- en navigatiesysteem met 10" kleurenscherm	-	-	●	●
USB-aansluiting	●	●	●	●

Verklaring van de tekens

● : standaard; ○ : optie; - : niet toepasbaar

* alleen i.c.m. achterdeuren met ruit of achterklep

** vervalt i.c.m. optie achterdeuren met ramen

*** De Bluetooth® functionaliteit is per GSM-toestel verschillend.

Raadpleeg jouw Toyota-dealer en het instructieboekje van jouw mobiele telefoon voor specifieke informatie.

UITRUSTING

	COMFORT	CHALLENGER	NAVIGATOR	PROFESSIONAL
OPLADEN				
On board Charger CCS2 snelladen (DC) tot 100kW	●	●	●	●
On board Charger 3-fase laden (AC) tot 11,7kW	●	●	●	●
Laadkabel 1x 10A mode 2 Schuko (230v stopcontact)	●	●	●	●
Laadkabel 3x 16A Mode 3 (Mennekes type 2)	●	●	●	●
EV-display	●	●	●	●
BANDEN EN VELGEN				
16" velgen, staal	●	●	●	-
16" velgen, staal met volledige wioldoppen	-	-	-	●
215/65 R16 banden	●	●	●	●
Volwaardig reservewiel	●	●	●	-
Bandenreparatieset	-	-	-	●
LAADRUIMTE				
12V-aansluiting	-	●	●	●
230V-aansluiting in passagiersgedeelte	-	●	●	●
LED verlichting	-	●	●	●
Volledige scheidingswand	●	●	●	●
Gesloten scheidingswand met vaste ruit*	-	○	○	○
8 sjiroge in de laadruimte (6 op de vloer en 2 op de zijwanden)	-	●	●	●
BERGRUIMTE				
Bekerhouders (2x)	●	●	●	●
Opbergvak, deur	●	●	●	●
Opbergvak, bovenop dashboard	●	●	●	●

Verklaring van de tekens

● : standaard; ○ : optie; - : niet toepasbaar

* alleen i.c.m. achterdeuren met ruit of achterklep



TECHNISCHE SPECIFICATIES

	PROACE CITY ELECTRIC
ELEKTROMOTOR	
Motor type	Synchroon met permanente magneet / 4-polig
Maximaal vermogen (kW/pk)	100/136
Maximaal koppel (Nm)	270
TRANSMISSIE	
Aandrijving	Voorwielen
Type transmissie	Automaat
BATTERIJ	
Batterij type	Lithium-ion
Batterij - Capaciteit (kWh)	50
Batterij - Voltage (V)	418
Batterij - Gewicht (kg)	380
OPLADEN	
AC-laden stopcontact (10A / 2,3kW) (tijd)	28:00:00
AC-laden wallbox (16A / 3,7kW) (tijd) (1-fase) 16:30	16:30
AC-laden wallbox (32A / 7,4kW) (tijd) (1-fase) 7:30	07:30
AC-laden wallbox (3x 16A / 11kW) (3-fasen) (tijd) 4:42	04:42
DC-snelladen CCS2 (100kW piekvermogen) (tijd)	0:32 (80%)
PRESTATIES	
Acceleratie 0-100 km/h (sec)	11,2
Topsnelheid (km/h)	135 (begrensd)
Geluidsniveau bij langsrijden in dB(A))	68
REMMEN	
Voor	Schijven (geventileerd)
Achter	Schijven (massief)
WIELOPHANGING	
Voor	MacPherson
Achter	Torsie-as

TECHNISCHE SPECIFICATIES

ENERGIEVERBRUIK EN EMISSIE	PROACE CITY ELECTRIC				PROACE CITY ELECTRIC LONG	
	COMFORT	CHALLENGER	NAVIGATOR	PROFESSIONAL	CHALLENGER	NAVIGATOR
Verbruik ¹⁾						
Richtlijn	EU 2023/ 443 AX	EU 2023/ 443 AX	EU 2023/ 443 AX	EU 2023/ 443 AX	EU 2023/443 AX	EU 2023/443 AX
WLTP PEV pure electric combined range (km)	330	330	330	330	330	330
WLTP PEV pure electric snelweg range (km)	202	202	202	201	202	202
WLTP PEV pure electric stad range (km)	391 - 439	413	413	413	411	411
Stad (kW/100km)	14,9	14,9	14,9	14,9	14,9	14,9
Snelweg (kW/100km)	n.n.b.	n.n.b.	n.n.b.	n.n.b.	n.n.b.	n.n.b.
Gecombineerd (kW/100km)	19,9 - 20,4	17,5 - 19,4	17,5 - 19,4	17,5 - 19,4	17,5 - 19,4	17,5 - 19,4
Emissie ¹⁾						
	PROACE CITY ELECTRIC				PROACE CITY ELECTRIC LONG	
Emissienorm	WLTP				WLTP	
Richtlijn	EU 2023/443 AX				EU 2023/443 AX	
CO ₂ emissie gecombineerd (g/km)	0				0	
CO (mg/km)	0				0	
NOx (mg/km)	0				0	
THC + Nox (mg/km)	0				0	
Deeltjes PM (mg/km)	0				0	
Deeltjes PN (10E11/km)	0				0	
GEWICHTEN (KG)						
Massa rijklaar		1.665				1.707
Massa ledig voertuig		1.565				1.607
Laadvermogen (wettig)		825				778
Maximaal toelaatbare massa voertuig (GVW)		2.390				2.385
Maximaal toelaatbare massa combinatie (GCVW)		3.140				3.135
Maximaal aanhanggewicht geremd		750				750
Maximaal aanhanggewicht ongeremd		750				750
Maximale daklast		140				140
Maximale kogeldruk		50				50

¹⁾ Het hier genoemde verbruik en de emissie is gemeten op basis van de in de specificatie genoemde richtlijn. In de praktijk is het verbruik en de emissie mede afhankelijk van factoren zoals weersomstandigheden, belading, bandenspanning, rijgedrag, gebruik en uitvoering.

	PROACE CITY ELECTRIC	PROACE CITY ELECTRIC LONG
AFMETINGEN INTERIEUR		
Interieur lengte (mm)	3.090	3.440
AFMETINGEN EXTERIEUR		
Totale lengte (mm)	4.401	4.751
Totale breedte – zonder buitenspiegels/ buitenspiegels uitgeklaapt (mm)	1.848/2.107	1.848/2.107
Totale hoogte – min/max (mm)	1.880	1.880
Wielbasis (mm)	2.785	2.975
Spoorbreedte voor (mm)	1.548 – 1.563	1.553
Spoorbreedte achter (mm)	1.568 – 1.577	1.549 – 1.568
Overhang voor (mm)	890	890
Overhang achter (mm)	726	886
Bodemvrijheid	160	160
AFMETINGEN LAADRUIMTE		
Lengte laadvloer (mm)	1.817	2.167
Maximale hoogte laadruimte (mm)	1.200	1.200
Maximale breedte (mm)	1.527*/1.733	1.527*/1.733
Maximale breedte tussen wielkasten (mm)	1.229	1.229
Hoogte laaddrempel – min/max (mm)	547/625	560/617
Hoogte schuifdeur (mm)	1.072	1.072
Breedte schuifdeur – onder/boven scheidingswand (mm)	641 – 675	675 – 759
Hoogte achterdeuren (mm)	1.196	1.196
Breedte achterdeuren – onder/boven (mm)	1.241/1.087	1.241/1.087
LAADVOLUME		
Volume (m ³)	3,3	3,9
Aantal Euro-pallets	2	2

*in geval van 2e schuifdeur

TECHNISCHE SPECIFICATIES

LAADVERMOGEN EN TREKVERMOGEN

Laadvermogen (kg)

800

800

Maximum aanhangergewicht (kg)

750

750

AFMETINGEN

Draaicirkel tussen stoepranden (m)

10,8

11,4

Draaicirkel tussen muren (m)

11,3

11,9


Zithoogte vanaf wegdek (mm)

880

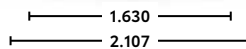

880



PROACE CITY ELECTRIC



PROACE CITY ELECTRIC LONG



Vermelde afmetingen zijn in millimeters



MEER WETEN OVER TOYOTA?
BEL OF WHATSAPP GRATIS NAAR 0800-0369.
KIJK OP TOYOTA.NL/KLANTENSERVICE
VOOR ONZE OPENINGSTIJDEN.
www.toyota.nl



Importeur Louwman & Parqui B.V., Steurweg 8, 4941 VR Raamsdonksveer

Hiermee komen alle voorgaande Proace City Electric prijs- & specificatie lijsten te vervallen. De importeur behoudt zich het recht voor zonder nadere kennisgeving wijzigingen in uitvoering(en) en/of prijzen aan te brengen. Alle consumentenprijzen in deze uitgave zijn geadviseerde verkoopprijzen, in Euro's. BTW 21%.

Ofschoon deze uitgave met de grootst mogelijke zorg is samengesteld kunnen wij niet uitsluiten dat er eventuele onjuistheden in de gegevens voorkomen, van welke aard dan ook. Gehele of gedeeltelijke nadruk, in welke vorm dan ook, is zonder schriftelijke toestemming van de importeur niet toegestaan.

Toyota biedt tot 10 jaar of 200.000 km garantie bij onderhoud door een Toyota-dealer of erkend reparateur in Nederland. Kijk voor meer informatie en de volledige voorwaarden op toyota.nl/10jaargarantie